



J E E P ® G R A N D C H E R O K E E

La présente brochure est une publication de FCA. Toutes les illustrations et les spécifications des produits sont basées sur des informations actuelles au moment de l'approbation de la publication. FCA se réserve le droit d'apporter des modifications à tout moment, sans préavis ni obligation d'informer, aux prix, spécifications, couleurs, matériaux, et de modifier ou de supprimer des modèles, si ces modifications sont jugées nécessaires à des fins d'amélioration des produits ou pour des raisons de design et/ou de marketing.

Jeep, est une marque déposée de FCA US LLC.

04.4.3633.38 – S – 03/2019 – Printed in Italy – TS



“

SI J'AI PU VOIR AUSSI LOIN

C'est parce que j'étais juché sur les épaules de géants.

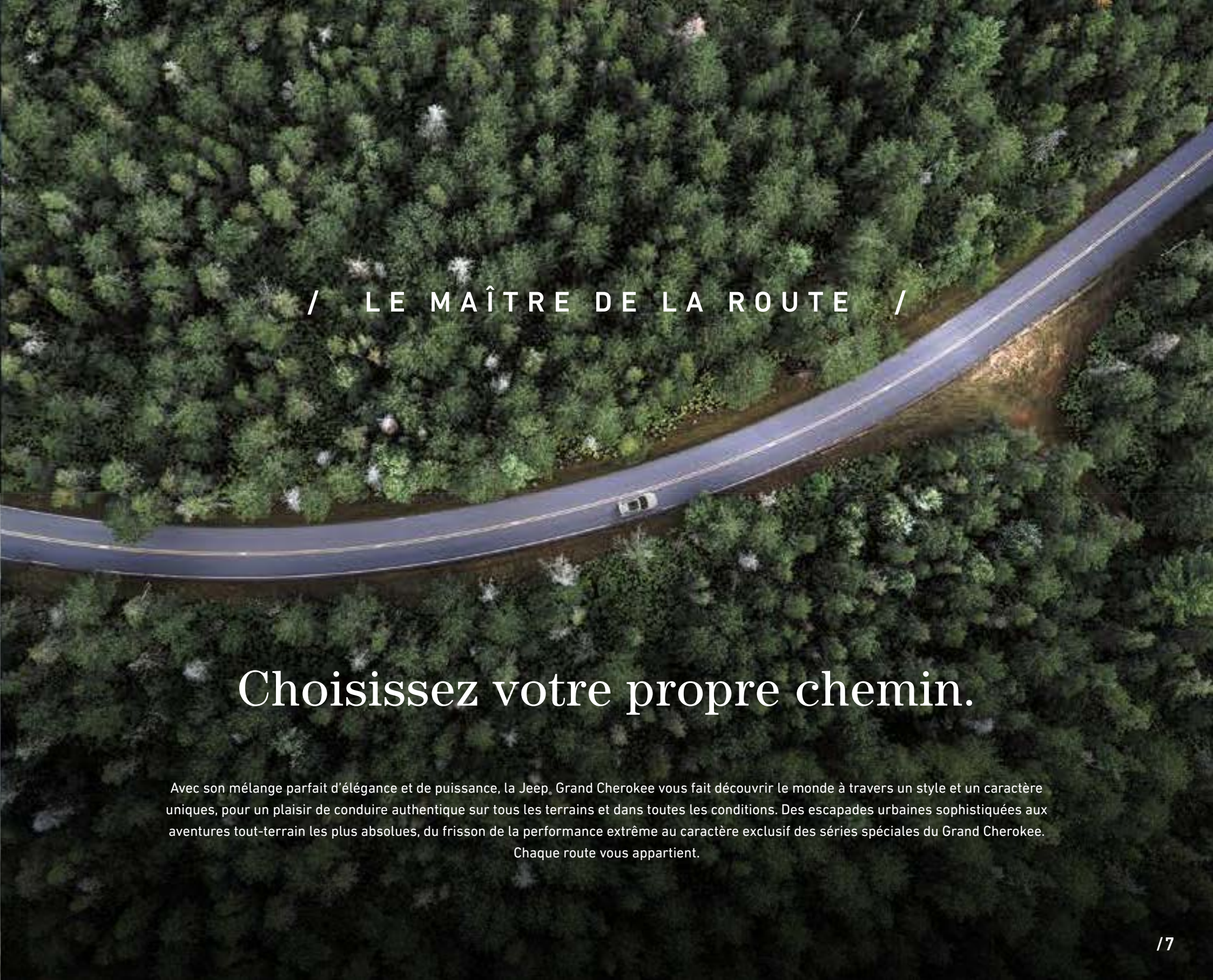
/ ISAAC NEWTON /

L'évolution continue et la quête de l'excellence sont des traits inhérents à la Jeep® Grand Cherokee. Le SUV le plus primé de tous les temps accorde une attention encore plus poussée aux détails et offre une nouvelle gamme élargie incluant désormais la surpuissante toute nouvelle Jeep® Grand Cherokee Trackhawk. Découvrez l'expérience de conduite ultime : enrichissez vos aventures.









/ LE MAÎTRE DE LA ROUTE /

## Choisissez votre propre chemin.

Avec son mélange parfait d'élégance et de puissance, la Jeep, Grand Cherokee vous fait découvrir le monde à travers un style et un caractère uniques, pour un plaisir de conduire authentique sur tous les terrains et dans toutes les conditions. Des escapades urbaines sophistiquées aux aventures tout-terrain les plus absolues, du frisson de la performance extrême au caractère exclusif des séries spéciales du Grand Cherokee.

Chaque route vous appartient.





# LA SOPHISTICATION URBAINE









/ UN AUTHENTIQUE CHEF-D'ŒUVRE /

Lorsque les meilleurs matériaux  
sont en harmonie parfaite.

Du Laredo au raffinement supérieur de la version Summit, l'élégance et la fonctionnalité s'équilibrent parfaitement : la Jeep® Grand Cherokee reçoit un large éventail d'options intérieures exclusives finies main, notamment les sièges et le tableau de bord garnis de cuir, les boiseries à pores ouverts et les accents en métal véritable qui soulignent son excellence et enrichissent l'expérience de conduite.





## C O N Ç U E   P O U R I M P R E S S I O N N E R

La Jeep, Grand Cherokee présente un design unique et contemporain. Des détails emblématiques, tels que la calandre à sept fentes et les passages de roues trapézoïdaux, mettent en valeur sa silhouette exceptionnelle, démontrant à quel point son passé légendaire se marie parfaitement à son style nouveau. Cet aspect est encore accentué par le pack Platinum Series Group disponible sur la version Summit, qui magnifie davantage encore son apparence en incluant une teinte intégrale et une finition platine.





## L'ART DE LA BEAUTÉ DANS LE MOINDRE DÉTAIL

Le raffinement est perceptible dans le moindre détail et culmine avec le Pack Laguna Leather Interior Package disponible sur la version Summit, dans lequel un somptueux cuir Laguna avec surpiqûre garnit les sièges, les accoudoirs avant et arrière et le couvercle de la console. L'habitacle est fini avec des accents en métal véritable et un placage noir haute brillance en bois à pores ouverts. Le large double toit panoramique CommandView comporte un panneau avant vitré coulissant et un pare-soleil électrique permettant de profiter pleinement de chaque voyage.





## LE STYLE EST UNE QUESTION DE CHOIX



Le riche éventail d'intérieurs et de finitions s'incarne dans la version Summit, qui offre un tableau de bord revêtu de cuir, un panneau en bois, des accents métalliques sur les ouïes et la console centrale ainsi que des sièges bicolores en cuir déclinés dans différentes combinaisons. Deux options de sièges sont disponibles pour répondre aux préférences de chacun et aux différents styles de conduite. Le cuir Natura Plus est disponible sur les sièges Sport et Comfort, tandis que le cuir Laguna premium ajoute des accents noirs à la configuration Ski Grey et Indigo Blue. Afin d'améliorer votre expérience de conduite, le système de suppression active des bruits détecte tous les bruits de moteur au sein de l'habitacle et les élimine en émettant des ondes sonores opposées. Cette fonction est de série avec le système audio Alpine 506 W à 9 haut-parleurs, ainsi que le système audio Harman Kardon à 19 haut-parleurs GreenEdge de 825 W.







Uconnect™

# VOTRE UNIVERS CONNECTÉ

/ FACILITEZ-VOUS LA VIE PAR UN SIMPLE BOUTON /



Works with  
Apple CarPlay



La Jeep® Grand Cherokee est équipée de la dernière version du système Uconnect™ 8.4" HD Nav LIVE qui offre une résolution supérieure, la commande pincer pour zoomer, la commande vocale et qui permet de se connecter directement à son smartphone.

Apple CarPlay permet aux utilisateurs d'iPhone d'accéder à Apple Maps, aux messages, au téléphone et à Apple Music via la commande vocale Siri ou l'écran tactile Uconnect™.

L'application Uconnect™ Live donne accès aux radios TuneIn, à la musique sur Deezer, à Facebook Check In, Twitter, Reuters et à Tom Tom Live pour des informations en temps réel sur votre trajet.







# LES CAPACITÉS AUTHENTIQUES DES JEEP®

RELEVEZ CHAQUE DÉFI AVEC CONFIANCE, PUISSANCE  
ET EFFICACITÉ GRÂCE À L'ADN LÉGENDAIRE DE LA  
MARQUE JEEP®.

La Jeep, Grand Cherokee offre trois systèmes de traction 4x4, le système novateur Selec-Terrain™, la boîte automatique à 8 rapports et les moteurs essence et diesel sur les différentes versions. Le 3.0L V6 MultiJet II diesel est décliné en versions 190 ch ou 250 ch. Le moteur haute performance 6.4L V8 HEMI de 468 ch est installé sur le SRT, tandis que le Trackhawk est propulsé par le surpuissant 6.2L V8 HEMI suralimenté développant 710 ch.



QUADRA-LIFT AIR SUSPENSION SYSTEM



#### / QUADRA-TRAC II® 4X4

Le système 4x4 Quadra-Trac II® est équipé d'une boîte de transfert à deux rapports qui utilise les données de différents capteurs pour déterminer le patinage des roues dès que possible et prendre des mesures correctives. Lorsque le patinage est détecté, 100 % du couple disponible est transféré instantanément à l'essieu disposant de la traction maximale.

#### / QUADRA-DRIVE® II 4X4 AVEC DIFFÉRENTIEL À GLISSEMENT LIMITÉ ÉLECTRONIQUE ARRIÈRE (ELSD)

Le système 4x4 Quadra-Drive® II, avec différentiel à glissement limité électronique à l'arrière, assure une traction supérieure dans toutes les conditions, allée aux capacités tout-terrain légendaires des véhicules Jeep.

#### / QUADRA-TRACK ACTIVE 4WD SUR DEMANDE

Le système 4x4 est équipé d'un embrayage « humide » mécanique massif et d'un différentiel à glissement limité électronique à l'arrière, qui permet d'envoyer 100 % du couple à l'une des roues arrière. Le cadran du système Selec-Trac® à cinq modes permet de gérer la répartition du couple et l'amortissement de la suspension.

De série sur SRT et Trackhawk

#### / SUSPENSION PNEUMATIQUE QUADRA-LIFT®

Ce système révolutionnaire vous offre un contrôle total de la suspension en vous permettant d'augmenter la garde au sol jusqu'à 274 mm, ou de l'abaisser de 25 mm pour faciliter l'entrée, la sortie et le chargement. Le système surélève le véhicule de l'arrière vers l'avant pour que les phares restent centrés sur la route.


De série sur Trailhawk, Overland et Summit



## MÔ PAR DES CHOIX INTELLIGENTS

#### / SYSTÈME DE TRACTION SELEC-TERRAIN™

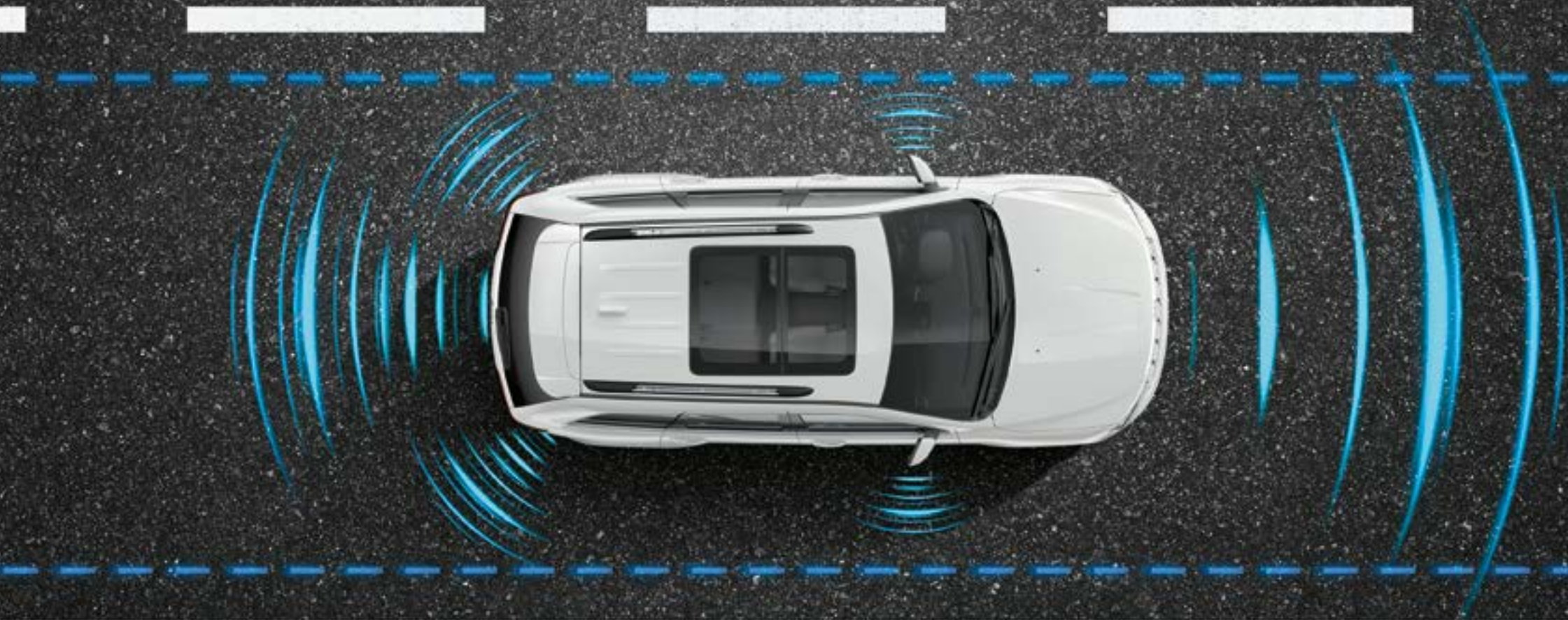
Le système Selec-Terrain™ permet de choisir entre les modes Neige, Sable, Auto, Boue et Roches en vue d'adapter les performances de traction. Il renforce votre confiance au volant en coordonnant jusqu'à 12 systèmes du véhicule, y compris l'accélérateur, la transmission, la boîte de transfert, le contrôle de traction et le contrôle électronique de stabilité (ESC). Le mode Sport offre une motricité plus agressive et peut être activé en appuyant simplement sur un bouton.





# CAPACITÉS SENSORIELLES

/ ELLE SAIT CE DONT VOUS AVEZ BESOIN AVANT MÊME QUE VOUS LE DEMANDIEZ /



**/ SYSTÈME D'ALERTE DE FRANCHISSEMENT DE LIGNE LANESENSE® AVEC AIDE AU MAINTIEN DANS LA VOIE**

Le système déclenche un signal visuel et sonore et vous avertit également en appliquant un couple supplémentaire sur la direction si le véhicule dévie de sa voie ou si vos mains ne sont plus sur le volant.



**/ SURVEILLANCE DES ANGLES MORTS ET DÉTECTION DE TRAFIC TRANSVERSAL ARRIÈRE.**

Ce système contrôle la distance entre la Jeep, Grand Cherokee et les autres véhicules. Dès qu'un angle mort est détecté sur le côté ou à l'arrière, vous êtes averti par un témoin lumineux dans le rétroviseur ou par un signal sonore.



**/ RÉGULATEUR DE VITESSE ADAPTATIF AVEC FONCTION D'ARRÊT**

Ce système adapte automatiquement la vitesse pour maintenir une distance prédéfinie entre votre véhicule et celui qui précède et peut amener le Grand Cherokee à un arrêt complet sans que le conducteur ait à intervenir pour éviter une collision.



**/ ALERTE DE COLLISION AVANT AVEC FREINAGE ACTIF**

À l'aide de capteurs, le système détecte si le Grand Cherokee s'approche trop rapidement d'un autre véhicule et avertit le conducteur par un signal sonore et visuel. Il applique en plus un freinage de 1,5 seconde si le conducteur ne réagit pas à temps.



**/ CAMÉRA DE REcul PARKVIEW® AVEC VUE DE LA REMORQUE**

Ce système attire votre attention sur les obstacles non visibles situés derrière le véhicule, via l'écran ou par un signal sonore, pour que vous puissiez réagir à temps. Il vous permet aussi de garder un œil sur votre remorque lors de manœuvres.



**/ AIDE AU STATIONNEMENT PARALLÈLE ET PERPENDICULAIRE**

Ce système de guidage actif contrôle automatiquement la direction à l'aide de capteurs à ultrasons pour vous aider lors de vos manœuvres dans des emplacements de stationnement. Il utilise les capteurs de l'aide au stationnement avant et arrière ParkSense®.



**/ SYSTÈME D'AIDE AU STATIONNEMENT AVANT ET ARRIÈRE PARKSENSE®**

Le système d'aide au stationnement qui opère en tandem avec la caméra de recul ParkView® attire votre attention sur les obstacles non visibles, via l'écran ou par signal sonore pour que vous puissiez réagir à temps. Lorsque le véhicule recule, l'image à l'écran comprend un quadrillage dynamique pour vous aider à évaluer votre périmètre arrière.



/GRAND CHEROKEE LAREDO

Le Grand Cherokee Laredo offre un maximum de fonctionnalité et de confort, avec des sièges en tissu avec surpiqûres assorties et une finition Frozen Ice.

PRINCIPAUX ÉQUIPEMENTS :

- Boîte automatique 8 rapports avec palettes au volant
- Jantes en aluminium 18"
- Phares Bi-Xénon HID avec feux de jour à LED et lave-phares
- Phares automatiques
- Feux antibrouillards LED
- Siège conducteur électrique 8 voies et siège passager électrique 6 voies
- Volant garni de cuir
- Système sans clé enter-n-go
- Contrôle de la pression des pneus
- Rétroviseur à anti-éblouissement automatique
- Rétroviseurs rabattables électriquement
- Climatisation à deux zones
- Essuie-glaces avec capteur de pluie
- Régulateur de vitesse
- Système Uconnect™ 7" compatible avec Apple CarPlay
- Surveillance des angles morts avec détection de trafic transversal arrière



/ INTÉRIEUR

TISSU BLACK

UCONNECT™ 8,4" SHOWN



CONFORT



TISSU BLACK



BLACK/LIGHT FROST  
CUIR CAPRI BEIGE

/ JANTES



Jantes 18" à 5 branches  
doubles en finition Satin Silver



Jantes 20" en aluminium  
"Heritage" à 5 branches  
doubles (disponible avec le  
Business Pack)



/GRAND CHEROKEE LIMITED



L'habitacle Limited offre de série des sièges recouverts de cuir Capri en Black et Light Frost Beige avec inserts perforés et finition Frozen Ice.

- INCLUT L'ÉQUIPEMENT DU LAREDO, PLUS :
- Sièges chauffants (1<sup>re</sup> et 2<sup>e</sup> rangées)
  - Sièges garnis de cuir
  - Pack Memory (sièges, radio, siège conducteur, rétroviseurs extérieurs)
  - ParkSense® avant et arrière
  - Caméra de recul ParkView™ avec guidage dynamique
  - Hayon électrique
  - Suppression active des bruits
  - Système audio Alpine 506 W à 9 haut-parleurs



/ INTÉRIEUR



CONFORT



CUIR CAPRI BLACK



BLACK/LIGHT FROST CUIR CAPRI BEIGE



CUIR CAPRI BLACK AVEC INSERTS PERFORÉS



CUIR CAPRI BLACK/LIGHT FROST BEIGE AVEC INSERTS PERFORÉS

/ JANTES



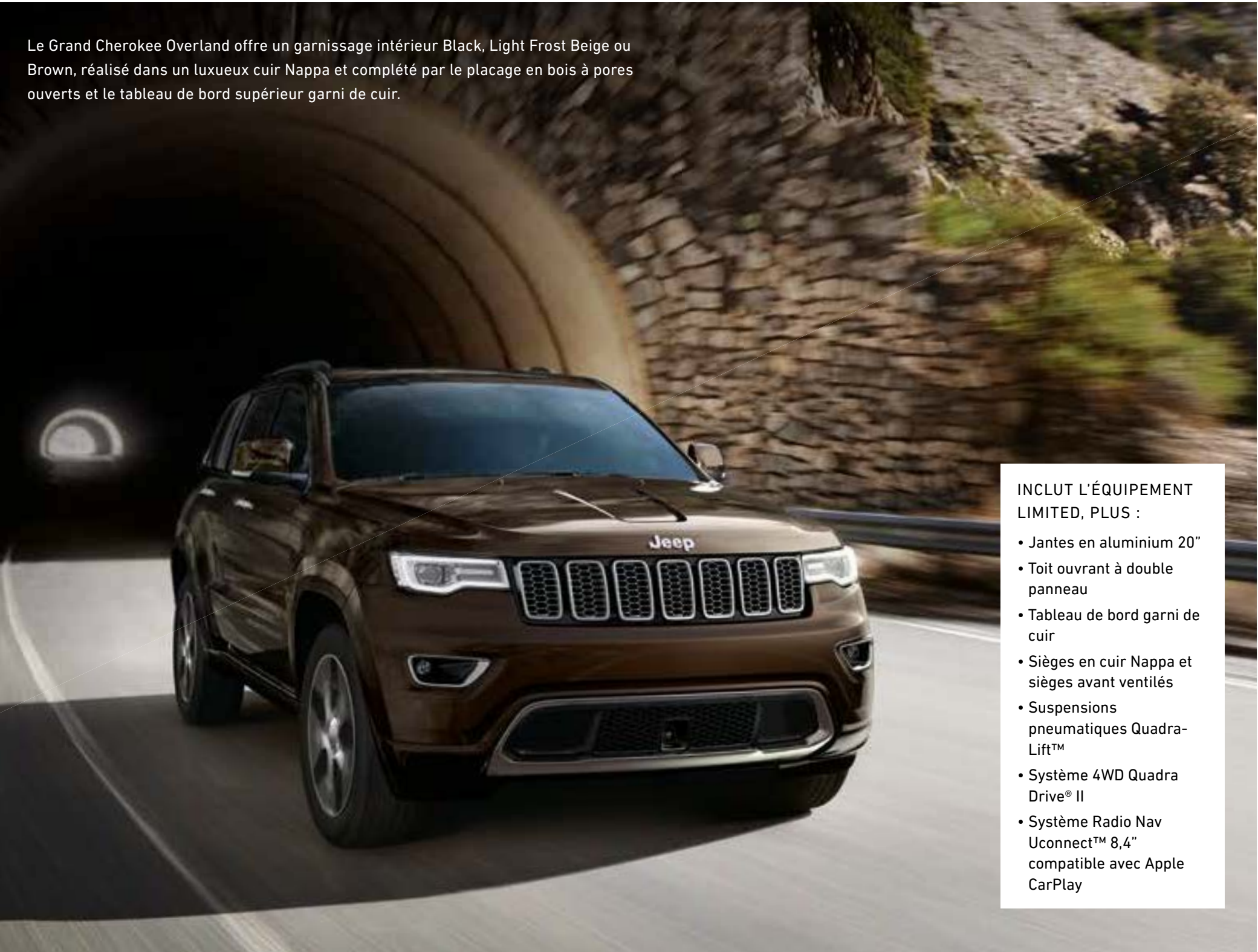
Jantes 18" à 5 branches doubles en finition Technical Grey



Jantes 20" en aluminium "Heritage" à 5 branches doubles (disponible avec le Business Pack)



/GRAND CHEROKEE OVERLAND



Le Grand Cherokee Overland offre un garnissage intérieur Black, Light Frost Beige ou Brown, réalisé dans un luxueux cuir Nappa et complété par le placage en bois à pores ouverts et le tableau de bord supérieur garni de cuir.

- INCLUT L'ÉQUIPEMENT LIMITED, PLUS :
- Jantes en aluminium 20"
  - Toit ouvrant à double panneau
  - Tableau de bord garni de cuir
  - Sièges en cuir Nappa et sièges avant ventilés
  - Suspensions pneumatiques Quadra-Lift™
  - Système 4WD Quadra Drive® II
  - Système Radio Nav Uconnect™ 8,4" compatible avec Apple CarPlay



CUIR BROWN BOIS À PORES OUVERTS

/ INTÉRIEUR



SPORT



CUIR NAPPA BLACK  
BOIS À PORES OUVERTS



CUIR NAPPA BROWN/LIGHT FROST  
BOIS À PORES OUVERTS



CUIR NAPPA BROWN  
BOIS À PORES OUVERTS



CONFORT



CUIR BLACK  
BOIS À PORES OUVERTS



CUIR BROWN/LIGHT FROST  
BOIS À PORES OUVERTS



CUIR BROWN  
BOIS À PORES OUVERTS

/ JANTES



Jantes en aluminium 20"  
"Heritage"



Jantes 18" à 5 branches  
doubles en finition Satin  
Silver (disponible avec  
le Off-Road Group II  
(Overland))



/GRAND CHEROKEE SUMMIT



Le Grand Cherokee Summit offre un large choix d'intérieurs somptueux : Black, Grand Canyon Brown ou la combinaison Dark Siena Brown/Black, tous réalisés dans un cuir Natura Plus et complétés par un placage en bois à pores ouverts Summit, des accents en métal véritable et le tableau de bord supérieur en cuir. Le pack Cuir Signature propose des sièges en cuir Laguna avec passepoil, ainsi qu'une garniture en cuir sur les portes, la console, la console centrale et la boîte à gants. Le volant et le tableau de bord sont recouverts de cuir surpiqué, tandis que les accoudoirs sont ornés d'inserts en bois à pores ouverts.

INCLUT L'ÉQUIPEMENT  
DU OVERLAND, PLUS :

- Jantes 20" avec couche transparente satinée
- Phares HID bi-Xénon adaptatifs
- Système audio Harman Kardon 19 haut-parleurs, avec caisson de basses et amplificateur 825 W
- Sièges en cuir Natura Plus
- Garniture de toit en suède premium
- Aide au stationnement parallèle et perpendiculaire
- Alerte de franchissement de ligne Plus
- Régulateur de vitesse adaptatif avec arrêt complet



CUIR INDIGO/SKI GREY LAGUNA AVEC BOIS À PORES OUVERTS

/ INTÉRIEUR



SPORT




CONFORT



CONFORT LAGUNA



CUIR NATURA PLUS BLACK  
BOIS À PORES OUVERTS




DARK SIENNA BROWN/BLACK  
CUIR NATURA PLUS  
BOIS À PORES OUVERTS



CUIR NATURA PLUS BROWN  
BOIS À PORES OUVERTS



CUIR BLACK/NATURA  
BOIS À PORES OUVERTS



DARK SIENNA BROWN/BLACK  
CUIR NATURA BOIS À PORES  
OUVERTS



CUIR NATURA BROWN BOIS  
À PORES OUVERTS



CUIR INDIGO/SKY GREY LAGUNA  
BOIS À PORES OUVERTS



CUIR BLACK LAGUNA  
BOIS À PORES OUVERTS

/ JANTES



Jantes en aluminium 20"



Jantes en aluminium 20"  
Platinum (disponibles avec  
le pack Platinum)



# LE TOUT-TERRAIN EXTRÊME






/ ENSEMBLE, PARTOUT /

# Parfaitement apte à exceller sur tous les terrains.

Vivez l'exaltation pure que procure une véritable expérience tout-terrain avec la Jeep, Grand Cherokee la plus performante jamais conçue : le Trailhawk.







## LA SOIF DE VRAIES AVENTURES

La Jeep® Grand Cherokee Trailhawk affiche un look plus agressif, avec une puissance intrinsèque et des aptitudes tout-terrain supérieures. Le caractère robuste du modèle est rehaussé par des éléments qui lui sont spécifiques, notamment les badges à inserts rouges, un sticker de capot noir anti-éblouissement, des coques de rétroviseurs et une galerie de toit avec inserts gris neutre. Les pneus tout-terrain 18" de série de Goodyear Adventure avec renfort Kevlar, les plaques de protection et le système 4x4 Quadra Drive II vous permettent d'aller partout.







## LE VOYAGE CONTINUE À L'INTÉRIEUR

Dans l'habitacle, le Trailhawk enrichit chaque aventure par des sièges hautes performances distinctifs en cuir et en suède, complétés par des renforts en suède qui vous garantissent un maintien ferme. De plus, des surpiqûres rouges ornent les sièges, la console et les portes. Les portes et la console sont garnies de cuir et de suède, et les parties intérieures présentent une finition Brushed Piano Black et Gun Metal. Le badge Trailhawk sur le volant parachève l'intérieur. L'écran tactile 8.4" du système Uconnect™ proposé de série intègre des pages spécifiques à la conduite tout-terrain montrant en temps réel les conditions du véhicule en 4x4.







## UNE FIABILITÉ À TOUTE ÉPREUVE

Le badge Trail Rated de la Jeep, Grand Cherokee Trailhawk certifie les capacités tout-terrain incontestables du véhicule, testées sur les pistes les plus difficiles de la planète, dont le Rubicon et le désert de Moab. Pour être homologuée Trail Rated®, la Jeep, Trailhawk a dû réussir cinq tests éprouvants : traction, manœuvrabilité, débattement, passage à gué et garde au sol. La traction teste la capacité du véhicule à gravir les terrains les plus difficiles de la planète. La manœuvrabilité teste la capacité du véhicule à franchir des passages étroits, à esquiver les situations dangereuses et les dommages à la carrosserie, grâce à une direction précise et un empattement optimisé. Le débattement mesure la capacité d'une roue à s'appuyer fermement au sol tout en maximisant la traction lorsque les autres roues se soulèvent en franchissant des obstacles. La suspension optimise les performances tout-terrain en maximisant la souplesse et le débattement des essieux et des roues. Le Trailhawk intègre des joints supplémentaires au niveau du système électrique et de la carrosserie, en plus de prises d'air surélevées pour résister à l'eau et vous permettre de franchir cours d'eau et passages inondés (passage à gué). Enfin, la garde au sol est testée afin de garantir la capacité du véhicule à surmonter le moindre obstacle sur votre route.





/GRAND CHEROKEE TRAILHAWK



Dans l'habitacle du Trailhawk, le cuir et le suède habillent les sièges sport matelassés. La surpiqûre avec accents rouges ajoute une touche de distinction aux sièges, aux portes et à la console. La finition Gun Metal sophistiquée orne les contours, les ouïes et la console.



CUIR/SUÈDE BLACK/RUBY RED

- PRINCIPAUX ÉQUIPEMENTS :
- Suspension pneumatique Quadra-Lift™
  - Quadra-Drive® II avec ELSD
  - Pneus 18" avec renfort Kevlar
  - Groupe plaques de protection
  - Sièges ventilés en cuir/suède avec logo Trailhawk
  - Hill Ascent and Descent Control with Selec-Speed
  - Système Uconnect™ 8,4" avec pages Tout-terrain
  - Système audio Alpine avec suppression active des bruits

/ INTÉRIEUR



SPORT



SELEC-TERRAIN® AVEC CONTRÔLE EN MONTÉE ET EN DESCENTE



CUIR/SUÈDE BLACK/RUBY RED

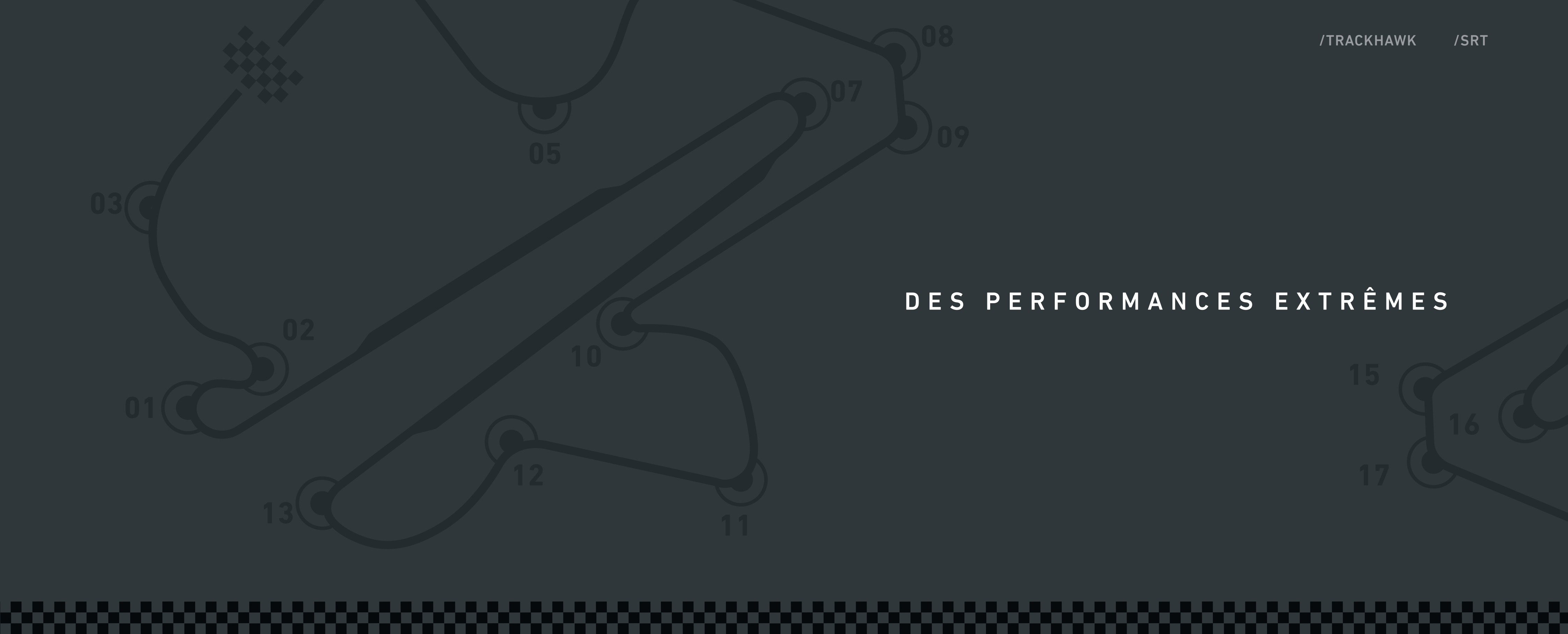
/ JANTES



Jantes en aluminium 18" "Off road" avec poches peintes en low-gloss black et logo Willys rouge



DES PERFORMANCES EXTRÊMES









/ PUISSANCE ET CONTRÔLE /

## Née pour dominer.

Performances exceptionnelles, silhouette sportive et plus agressive, style distinctif : la Jeep, Grand Cherokee SRT et le nouveau Trackhawk suralimenté offrent aux conducteurs chevronnés un contrôle total sur des expériences uniques et palpitantes.








/ GRAND CHEROKEE TRACKHAWK /

# I N C O M P A R A B L E

VERS DE NOUVEAUX SOMMETS : LA JEEP® GRAND CHEROKEE TRACKHAWK  
EST NÉE POUR DÉFIER LES LOIS DE LA PHYSIQUE

La Jeep® Grand Cherokee, le SUV le plus primé de tous les temps, est aussi désormais la plus puissante : Jeep® repousse les limites de la performance SUV pour créer quelque chose de jamais vu : le Grand Cherokee Trackhawk.





/// VALEURS DE PERFORMANCE /// **710** ch / **3.7"** / **11.6"** / **290** KM/H ///  
0-100 KM/H 1/4 MILE VITESSE MAXIMALE



À LA  
HAUTEUR  
DU DÉFI

Le moteur V8 6.2L HEMI développe 710 ch qui lui permettent d'abattre le 0 à 100 km/h en seulement 3,7 secondes, joignant à son accélération un vrombissement spectaculaire qui lui est propre.

Il vous assure une expérience de conduite ultime soutenue par les suspensions à amortisseurs adaptatifs Bilstein, les jantes 20" en titane léger et les étriers de frein Brembo à haute performance dotés des plus grands freins avant jamais offerts sur une Jeep.







## LIBÉREZ LE PILOTE QUI SOMMEILLE EN VOUS

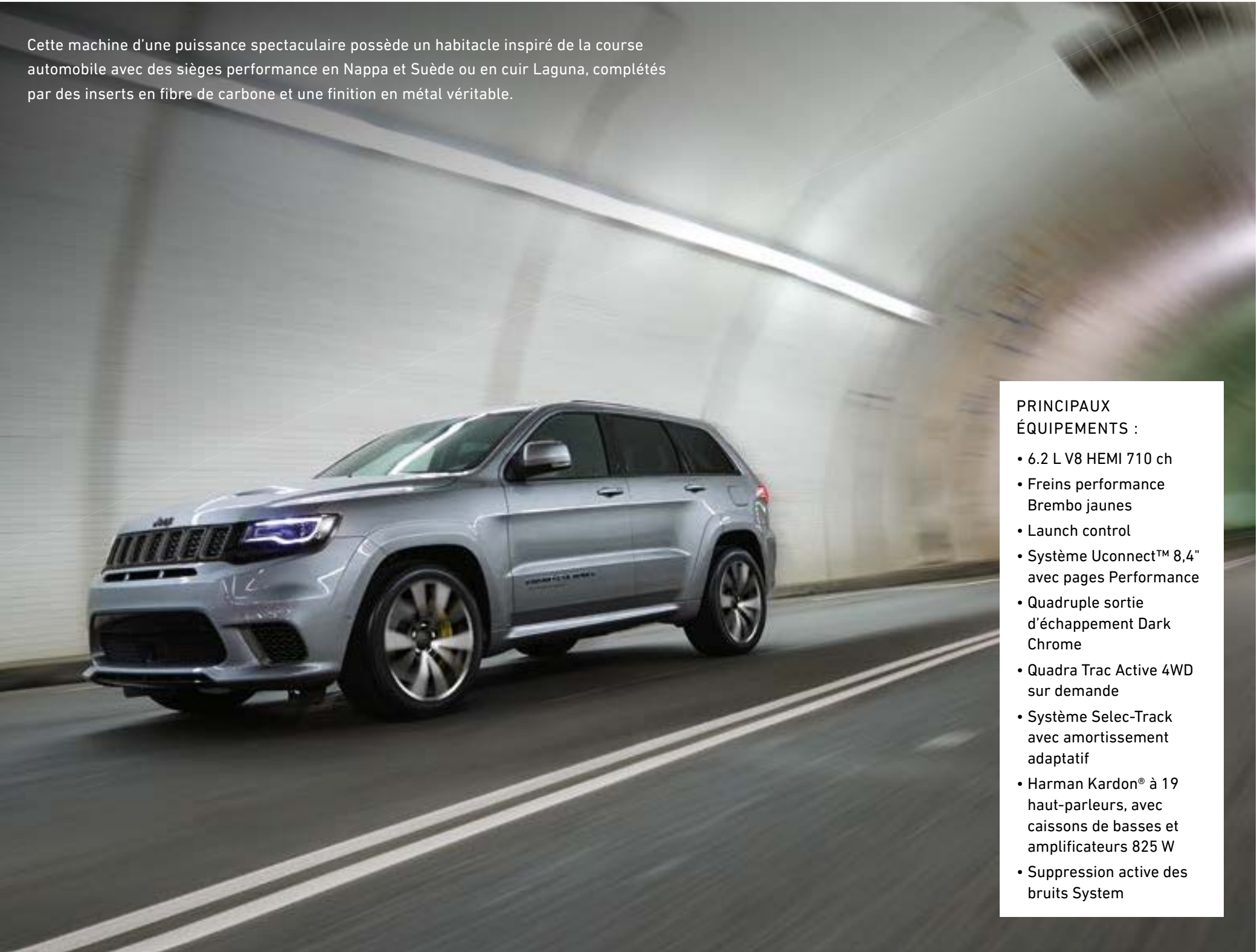
Son design extérieur époustouflant est complété par un intérieur tout aussi remarquable : les renforts de sièges inspirés de la course automobile vous assurent un maintien ferme à vitesse élevée et une maîtrise absolue dans chaque virage. Les accents en fibre de carbone rehaussent le design intérieur, tout comme les sièges en cuir Laguna haut de gamme en option ornés du logo « Trackhawk » et les accents en métal véritable.

Le nouveau Uconnect™ 8,4" intègre des pages Performance montrant divers chronomètres et jauges. Vivez l'exaltation pure que procure l'accélération grâce au Launch Control de série, qui optimise les performances du Grand Cherokee Trackhawk en coordonnant le moteur, la transmission, la chaîne cinématique et la suspension pour un démarrage aisé et une accélération linéaire.





/GRAND CHEROKEE TRACKHAWK



Cette machine d'une puissance spectaculaire possède un habitacle inspiré de la course automobile avec des sièges performance en Nappa et Suède ou en cuir Laguna, complétés par des inserts en fibre de carbone et une finition en métal véritable.

- PRINCIPAUX ÉQUIPEMENTS :
- 6.2 L V8 HEMI 710 ch
  - Freins performance Brembo jaunes
  - Launch control
  - Système Uconnect™ 8,4" avec pages Performance
  - Quadruple sortie d'échappement Dark Chrome
  - Quadra Trac Active 4WD sur demande
  - Système Selec-Track avec amortissement adaptatif
  - Harman Kardon® à 19 haut-parleurs, avec caissons de basses et amplificateurs 825 W
  - Suppression active des bruits System



CUIR LAGUNA BLACK/DARK RUBY RED AVEC INSERTS EN FIBRE DE CARBONE

/ INTÉRIEUR



SPORT



SUÈDE/NAPPA BLACK  
INSERTS EN FIBRE DE CARBONE



SUÈDE/NAPPA BLACK/SEPIA  
INSERTS EN FIBRE DE CARBONE



SPORT



CUIR LAGUNA BLACK  
INSERTS EN FIBRE DE CARBONE



CUIR LAGUNA BLACK/DARK RUBY  
RED  
INSERTS EN FIBRE DE CARBONE

/ JANTES



Jantes 20" à face polie



Jantes 20" Black Satin SRT  
(opt)



/ GRAND CHEROKEE SRT /

# U N E P O S T U R E P L U S A G R E S S I V E

SON STYLE AUDACIEUX RÉVÈLE UNE AUTHENTIQUE  
SPORTIVE HAUTE PERFORMANCE



La Jeep® Grand Cherokee SRT est née pour laisser sa marque : l'extérieur plus agressif est conçu pour optimiser le flux d'air et le refroidissement, la transmission intégrale active avec amortissement adaptatif utilise des freins Brembo haute performance et le puissant moteur V8 6.4 L HEMI de 468 ch assure des performances exaltantes : 0 à 100 km/h en moins de 5 secondes.







## UNE EXPÉRIENCE DE CONDUITE EXTRÊME

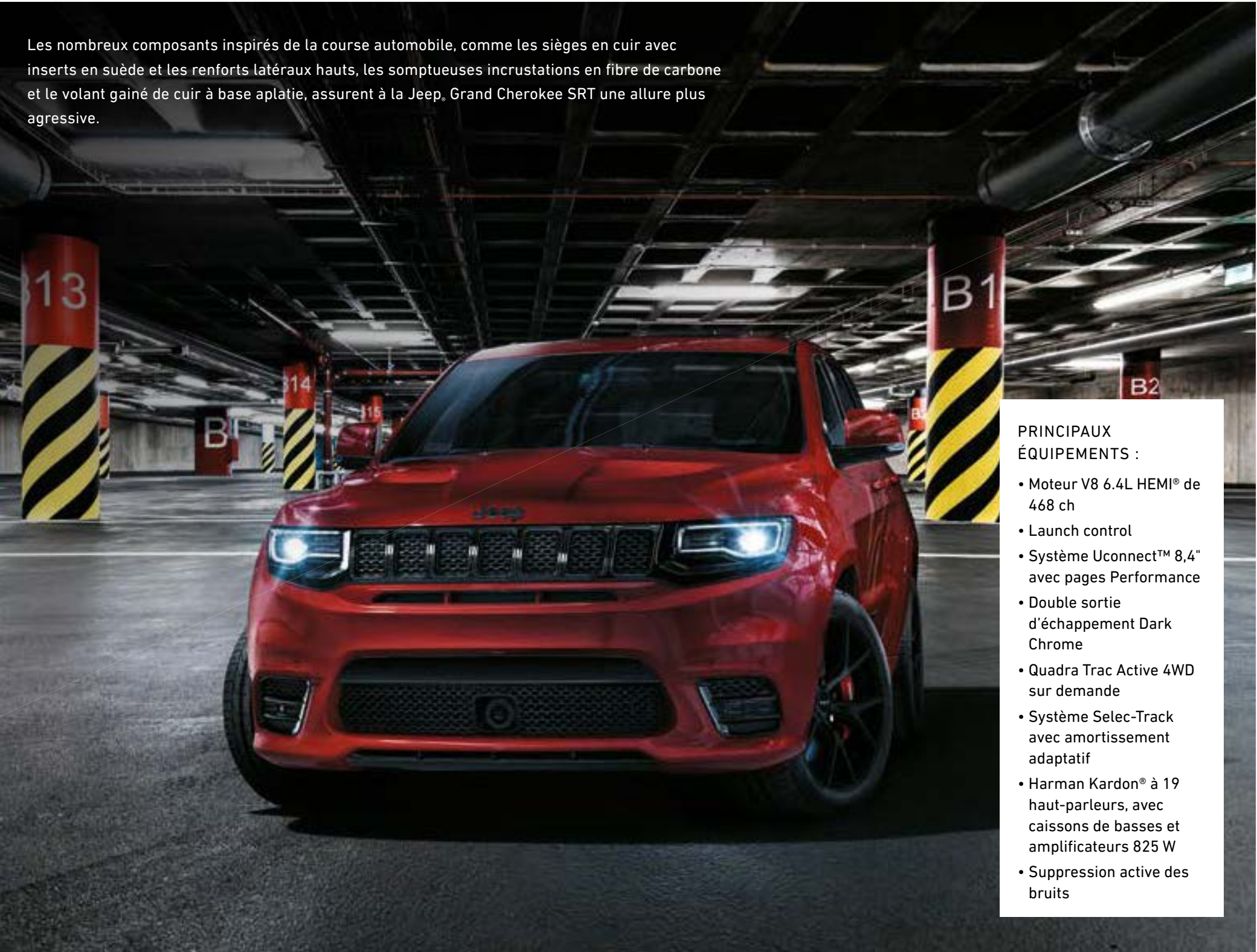
L'habitacle inspiré de la course automobile reçoit des sièges sport en cuir Nappa complétés par des inserts en Ultrasuede perforé. Un pommeau de levier de vitesses SRT distinctif complète le volant SRT à base aplatie, les incrustations en fibre de carbone et l'écran numérique de 7".

Le Selec-Trac spécifique qui offre jusqu'à 5 modes pour différentes conditions de conduite et le système Launch Control vous permettent de maximiser les performances.





/GRAND CHEROKEE SRT



Les nombreux composants inspirés de la course automobile, comme les sièges en cuir avec inserts en suède et les renforts latéraux hauts, les somptueuses incrustations en fibre de carbone et le volant gainé de cuir à base aplatie, assurent à la Jeep® Grand Cherokee SRT une allure plus agressive.

PRINCIPAUX  
ÉQUIPEMENTS :

- Moteur V8 6.4L HEMI® de 468 ch
- Launch control
- Système Uconnect™ 8,4" avec pages Performance
- Double sortie d'échappement Dark Chrome
- Quadra Trac Active 4WD sur demande
- Système Selec-Track avec amortissement adaptatif
- Harman Kardon® à 19 haut-parleurs, avec caissons de basses et amplificateurs 825 W
- Suppression active des bruits



/ INTÉRIEUR



SPORT



CUIR BLACK/SUÈDE PERFORÉ  
INSERTS EN FIBRE DE CARBONE



CUIR BLACK/SEPIA/SUÈDE  
PERFORÉ  
INSERTS EN FIBRE DE CARBONE



SPORT



CUIR BLACK LAGUNA INSERTS EN  
FIBRE DE CARBONE

/ JANTES



Jantes 20" à cinq branches  
Satin Carbon



Jantes 20" Black Satin SRT  
(opt)





S É R I E S P É C I A L E



/ FORME ET SUBSTANCE /

Révélez votre personnalité unique.

Une personnalité et des détails exclusifs qui rendent votre Jeep® Grand Cherokee S unique.







/ GRAND CHEROKEE S /

## UN LOOK PUISSANT ET DISTINCTIF

L'ASSOCIATION PARFAITE ENTRE STYLE  
AGRESSIF ET PLAISIR DE CONDUITE

La Jeep® Grand Cherokee S se pare d'une finition extérieure en Granite Crystal complétée par des jantes de 20", des feux de jour, phares et feux arrière foncés ainsi qu'une double sortie d'échappement en finition Black Chrome plus agressive. Le même style audacieux se retrouve à l'intérieur : un insert en bois noir, un volant recouvert de cuir, des sièges en aspect suède perforé et un toit ouvrant CommandView à double panneau. Le pack Performance Handling, le groupe Active Safety ainsi que le système Quadra-Drive II® permettent à la Jeep® Grand Cherokee S d'offrir au conducteur une conduite exaltante assortie d'une maîtrise absolue.





/GRAND CHEROKEE S

La Jeep, Grand Cherokee S présente un intérieur plus agressif et sophistiqué, réalisé dans des matériaux de luxe, notamment le cuir nappa et le suède pour les sièges, un placage en bois à pores ouverts et des accents noirs.



CUIR NAPPA BLACK/SUÈDE PERFORÉ AVEC BOIS À PORES OUVERTS

- PRINCIPAUX ÉQUIPEMENTS :
- Navigation Uconnect™ 8,4" avec Apple CarPlay
  - Feux de jour, phares et feux arrière foncés
  - Double échappement Black Chrome
  - Jantes en aluminium 20" Granite Crystal
  - Groupe Performance Handling
  - Pack Safety
  - Toit ouvrant à double panneau

/ INTÉRIEUR



SPORT



LOGO JEEP.



CUIR NAPPA BLACK/SUÈDE PERFORÉ  
BOIS À PORES OUVERTS

/ JANTES



20" Granite Crystal  
Jantes en aluminium



|            | Clear Coat  |   | Pearl  |   |   |   | Métallisée  |   |   |   |   | Triple couche   |
|------------|---|---|--|---|---|---|---|---|---|---|---|---|
|            | Sting Gray<br>Clear Coat  | Bright White  | Velvet Red   | Red Line  | Slate Blue<br>Pearl Coat  | Diamond Black<br>Crystal  | Walnut Brown  | Sangria   | Granite Crystal   | Billet Silver   | Green Metallic  | Ivory   |
| /LAREDO    |   | <input type="checkbox"/>  | <input type="checkbox"/>   |   |   | <input type="checkbox"/>  | <input type="checkbox"/>  |   | <input type="checkbox"/>  | <input type="checkbox"/>  |   |   |
| /LIMITED   |   | <input type="checkbox"/>  | <input type="checkbox"/>   |   | <input type="checkbox"/>  | <input type="checkbox"/>  | <input type="checkbox"/>  | <input type="checkbox"/>  | <input type="checkbox"/>  | <input type="checkbox"/>  |   |   |
| /OVERLAND  |   | <input type="checkbox"/>  | <input type="checkbox"/>   |   | <input type="checkbox"/>  | <input type="checkbox"/>  | <input type="checkbox"/>  | <input type="checkbox"/>  | <input type="checkbox"/>  | <input type="checkbox"/>  |   | <input type="checkbox"/>  |
| /SUMMIT    |   | <input type="checkbox"/>  | <input type="checkbox"/>   |   | <input type="checkbox"/>  | <input type="checkbox"/>  | <input type="checkbox"/>  | <input type="checkbox"/>  | <input type="checkbox"/>  | <input type="checkbox"/>  |   | <input type="checkbox"/>  |
| /TRAILHAWK | <input type="checkbox"/>  | <input type="checkbox"/>  | <input type="checkbox"/>   | <input type="checkbox"/>  | <input type="checkbox"/>  | <input type="checkbox"/>  |   | <input type="checkbox"/>  | <input type="checkbox"/>  | <input type="checkbox"/>  | <input type="checkbox"/>  |   |
| /TRACKHAWK | <input type="checkbox"/>  | <input type="checkbox"/>  | <input type="checkbox"/>   | <input type="checkbox"/>  | <input type="checkbox"/>  | <input type="checkbox"/>  |   |   | <input type="checkbox"/>  | <input type="checkbox"/>  | <input type="checkbox"/>  | <input type="checkbox"/>  |
| /SRT       | <input type="checkbox"/>  | <input type="checkbox"/>  | <input type="checkbox"/>   | <input type="checkbox"/>  | <input type="checkbox"/>  | <input type="checkbox"/>  |   |   | <input type="checkbox"/>  | <input type="checkbox"/>  | <input type="checkbox"/>  | <input type="checkbox"/>  |
| /S         |   | <input type="checkbox"/>  | <input type="checkbox"/>   |   | <input type="checkbox"/>  | <input type="checkbox"/>  |   | <input type="checkbox"/>  |   | <input type="checkbox"/>  |   |   |
|            |  |  |  |  |  |  |  |  |  |  |  |  |





# P E R S O N N A L I S E Z V O T R E A V E N T U R E

/ RENDEZ VOTRE JEEP® UNIQUE /



La Jeep® Grand Cherokee peut être personnalisée comme bon vous semble. La longue liste des accessoires Mopar®, vous permet de tout prévoir dans le moindre détail. Mopar et Jeep®, vous assurent de profiter pleinement de l'incroyable capacité de charge de votre véhicule, avec diverses solutions de chargement telles que les barres de remorquage, les barres transversales amovibles, le porte-vélos fixé sur attelage.

Mopar®, Vehicle Protection offre une série de programmes d'entretien et d'extension de garantie qui vous permettront de garder votre toute nouvelle Jeep®, en parfait état. Avec le sceau d'approbation Jeep®, l'utilisation exclusive de pièces d'origine par des techniciens hautement qualifiés et spécialisés, il n'y a pas meilleure façon de prendre soin de votre véhicule et de rouler en toute sérénité.

Choisissez le contrat de service qui vous convient le mieux !





| /GRAND CHEROKEE                                  | 3.0L V6   |  |
|--|---|--|
| MOTEURS  | 3.0L V6 TURBO DIESEL  | 3.0L V6 TURBO DIESEL                       |
| VERSIONS   | Laredo/Limited/Overland/Summit Trailhawk/S  | Laredo/Limited/Overland/Summit Trailhawk/S |
| CYLINDRÉE (CM³)                                  | 2987  | 2987                                       |
| DÉPOLLUTION                                      | Euro 6d-TEMP  | Euro 6d-TEMP                               |
| PUISSANCE CH                                     | 190 ch @ 4000 tr/min  | 250 ch @ 4000 tr/min                       |
| PUISSANCE KW                                     | 140 kW @ 4000 tr/min  | 184 kW @ 4000 tr/min                       |
| COUPLE (NM)                                      | 440 Nm @ 1600 - 2800 tr/min   | 570 Nm @ 2000 tr/min                       |
| TRANSMISSION                                     | Automatique 8 rapports  | Automatique 8 rapports                     |
| SYSTÈMES DE TRANSMISSION                         | Quadra-Trac II 4WD<br>Quadra Drive II 4WD   | Quadra-Trac II 4WD<br>Quadra Drive II 4WD  |
| EMISSIONS CO <sub>2</sub> (G/KM) CYCLE MIXTE (B) | 208   | 208  |
| CONSOMMATION (L/100KM) URBAIN (B)                | 9.7   | 9.7  |
| CONSOMMATION (L/100KM) EXTRA URBAIN (B)          | 6.9   | 6.9  |
| CONSOMMATION (L/100KM) MIXTE (B)                 | 7.9   | 7.9  |
| POIDS TRACTÉ REMORQUE FREINÉE (KG)               | 3500 / 2949 Summit et Trailhawk   | 3500 / 2949 Summit et Trailhawk            |
| LONGUEUR / LARGEUR / HAUTEUR /(MM)               | 4821 / 1943 / 1802  | 4821 / 1943 / 1802                         |
| EMPATTEMENT (MM)                                 | 2915  | 2915                                       |
| PERFORMANCE (0-100 KM/H) (SEC)                   | 10,2  | 8,2  |
| VITESSE MAXIMALE (KM/H)                          | 190   | 202  |
| POIDS (KG)                                       | min 2403 / max 2522   | min 2403 / max 2522                        |
| ANGLE D'ATTAQUE (DEGRÉS)                         | 26.2°- 30,5°  |  |
| ANGLE DE FUITE (DEGRÉS)                          | 24°- 27.8°  |  |
| ANGLE VENTRAL (DEGRÉS)                           | 19°- 23.5°  |  |
|  |   |  |
| GARDE AU SOL (MM)                                | Suspension acier: 218 mm (avant) / 255 mm (arrière);<br>Suspension à air: 205 mm (avant) / 238 mm (arrière) |  |
| PASSAGE À GUÉ (MM)                               | 508 mm  |  |

(B) La spécification indique les valeurs de CO<sub>2</sub> et de consommation de carburant déterminées sur la base de la méthode de mesure/corrélation du cycle NEDC 2.0, conformément au règlement (CE) n° 2017/1152-1153. Les valeurs d'émission de CO<sub>2</sub> et de consommation de carburant obtenues conformément aux lois applicables sont indiquées à titre de comparaison des données du véhicule. Les valeurs d'émission de CO<sub>2</sub> et de consommation de carburant peuvent ne pas refléter les valeurs actuelles d'émission de CO<sub>2</sub> et de consommation de carburant, qui dépendent de nombreux facteurs associés comprenant, sans s'y limiter, le style de conduite, l'itinéraire, les conditions météorologiques et routières, ainsi que l'état, l'utilisation et l'équipement du véhicule.

| /GRAND CHEROKEE                                  | 6.4L V8                               | 6.2L V8                               |
|--|---------------------------------------|---------------------------------------|
| MOTEURS  | 6.4L V8 HEMI                          | 6.2 V8 HEMI                           |
| VERSIONS   | SRT                                   | Trackhawk                             |
| CYLINDRÉE (CM³)                                  | 6417                                  | 6166                                  |
| DÉPOLLUTION                                      | Euro 6d-TEMP                          | Euro 6d-TEMP                          |
| PUISSANCE CH                                     | 468 ch @ 6250 tr/min                  | 710 ch* @ 6000 tr/min                 |
| PUISSANCE KW                                     | 344 kW @ 6250 tr/min                  | 522 kW @ 6000 tr/min                  |
| COUPLE (NM)                                      | 624 Nm @ 4100 tr/min                  | 868 Nm @ 4800 tr/min                  |
| TRANSMISSION                                     | Automatique 8 rapports                | Automatique 8 rapports                |
| SYSTÈMES DE TRANSMISSION                         | Quadra Trac Active<br>sur demande 4x4 | Quadra Trac Active<br>sur demande 4x4 |
| EMISSIONS CO <sub>2</sub> (G/KM) CYCLE MIXTE (B) | 338                                   | 395                                   |
| CONSOMMATION (L/100KM) URBAIN (B)                | 21.4                                  | 25.4                                  |
| CONSOMMATION (L/100KM) EXTRA URBAIN (B)          | 10.7                                  | 12.3                                  |
| CONSOMMATION (L/100KM) MIXTE (B)                 | 14.6                                  | 17.1                                  |
| POIDS TRACTÉ REMORQUE FREINÉE (KG)               | 2949                                  | 2949                                  |
| LONGUEUR / LARGEUR / HAUTEUR /(MM)               | 4846 / 1954 / 1749                    | 4846 / 1954 / 1749                    |
| EMPATTEMENT (MM)                                 | 2915                                  | 2915                                  |
| PERFORMANCE (0-100 KM/H) (SEC)                   | 4,9                                   | 3,7                                   |
| VITESSE MAXIMALE (KM/H)                          | 257                                   | 290                                   |
| POIDS (KG)                                       | min 2418 / max 2458                   | min 2531 / max 2558                   |
| ANGLE D'ATTAQUE (DEGRÉS)                         | 18°                                   | 18°                                   |
| ANGLE DE FUITE (DEGRÉS)                          | 22°                                   | 22°                                   |
| ANGLE VENTRAL (DEGRÉS)                           | 17°                                   | 17°                                   |
|  |                                       |                                       |
| GARDE AU SOL (MM)                                | 210 mm                                | 210 mm                                |
| PASSAGE À GUÉ (MM)                               | 508 mm                                | 508 mm                                |

Les valeurs indiquées d'émission de CO<sub>2</sub> et de consommation de carburant se rapportent aux versions du véhicule affichant les valeurs les plus hautes et les plus faibles. Ces valeurs peuvent changer selon la configuration d'équipement sélectionnée et/ou la taille des pneus. Les valeurs indiquées d'émission de CO<sub>2</sub> et de consommation de carburant ne sont pas définitives et peuvent évoluer suite à des modifications du cycle de production ; des valeurs mises à jour seront disponibles auprès du concessionnaire officiel du réseau FCA. Dans tous les cas, les valeurs officielles d'émission de CO<sub>2</sub> et de consommation de carburant du véhicule acheté par le client seront fournies avec la documentation du véhicule. Si les valeurs d'émission de CO<sub>2</sub> et de consommation de carburant sont pertinentes au titre du calcul des taxes et des coûts associés au véhicule, il convient de se reporter aux lois applicables dans chaque pay.



